




# 照明器具使用についての安全上のご注意

⚠ 警告	
	<b>火災のおそれがあります</b> <ul style="list-style-type: none"> <li>不安定な場所で使用しないでください。</li> <li>器具を布・紙等でおおったり、カーテン・揮発物等の燃えやすい物に近づけないでください。</li> <li>器具及び取扱説明書に表示されている適合ランプ以外は、使用しないでください。</li> <li>器具及び取扱説明書に表示されている電源電圧以外で使用しないでください。</li> </ul>
	<b>感電・火災のおそれがあります</b> <ul style="list-style-type: none"> <li>器具及び部品の改造をしないでください。</li> <li>器具のすきまに、異物（金属類や燃えやすい物等）を差し込まないでください。</li> <li>電源コードを加工したり、無理に曲げたり、ねじったり、引っ張ったりしないでください。又電源コードに重いものをのせたり、電熱具に近づけたりしないでください。</li> </ul>
	<b>感電・火災のおそれがあります</b> <ul style="list-style-type: none"> <li>異常時（煙が出たり、変な臭いがする等）には、速やかに電源を切ってお買い上げの販売店にご相談下さい。</li> </ul>
	<b>感電のおそれがあります</b> <ul style="list-style-type: none"> <li>ランプの交換や器具のお手入れの際には、必ず電源を切ってください。</li> </ul>

⚠ 注意	
<ul style="list-style-type: none"> <li>この器具は屋内専用器具ですが、風呂場等の湿気や水気の多い場所では使用できません。屋外では使用しないでください。<b>感電・火災の原因</b>となります。</li> <li>器具に水をかけたり、水の中につけて洗わないでください。<b>感電・火災の原因</b>となります。</li> <li>器具の近くに温度の高くなるストーブや発熱体を置かないようにしてください。<b>器具の変形や火災の原因</b>となります。</li> <li>点灯中及び消灯直後のランプ及びその周辺にさわらないでください。<b>やけどの原因</b>となります。</li> <li>器具の保守・お手入れ等で器具を回転させたり、引っ張ったり、振動や衝撃を加えたりしないでください。<b>器具落下の原因</b>となります。</li> <li>グローブ、シェード及びランプの着脱は両手で静かに扱い、取付けは取扱説明書にしたがって確実に行ってください。取付けが不完全な場合、<b>落下によるけが・物損の原因</b>となります。</li> <li>電源プラグを抜くときは、電源コードを引っ張らずに、必ず電源プラグを持って抜いてください。</li> <li>器具は<b>定期的に(6ヶ月程度)保守点検</b>をしてください。ネジや部品のゆるみ、損傷、脱落がないかお調べください。不具合があった場合はそのまま使用しないで、販売店に修理の依頼をしてください。</li> </ul>	

お願い	
<ul style="list-style-type: none"> <li>ぬれた手で器具にさわらないでください、感電の原因となります。</li> <li>ガラス・陶磁器類はこわれやすい材料です。お取扱いの際には両手で静かに行ってください。</li> <li>器具のお手入れの際に、ガソリンやシンナー、ベンジン等の揮発物でふいたり、殺虫剤をかけたりしないでください。変色・破損の原因となります。</li> <li>汚れがひどい場合は、やわらかい布を中性洗剤に浸し、よくしぼってふきとり、乾いたやわらかい布で仕上げてください。</li> </ul>	

スタンド

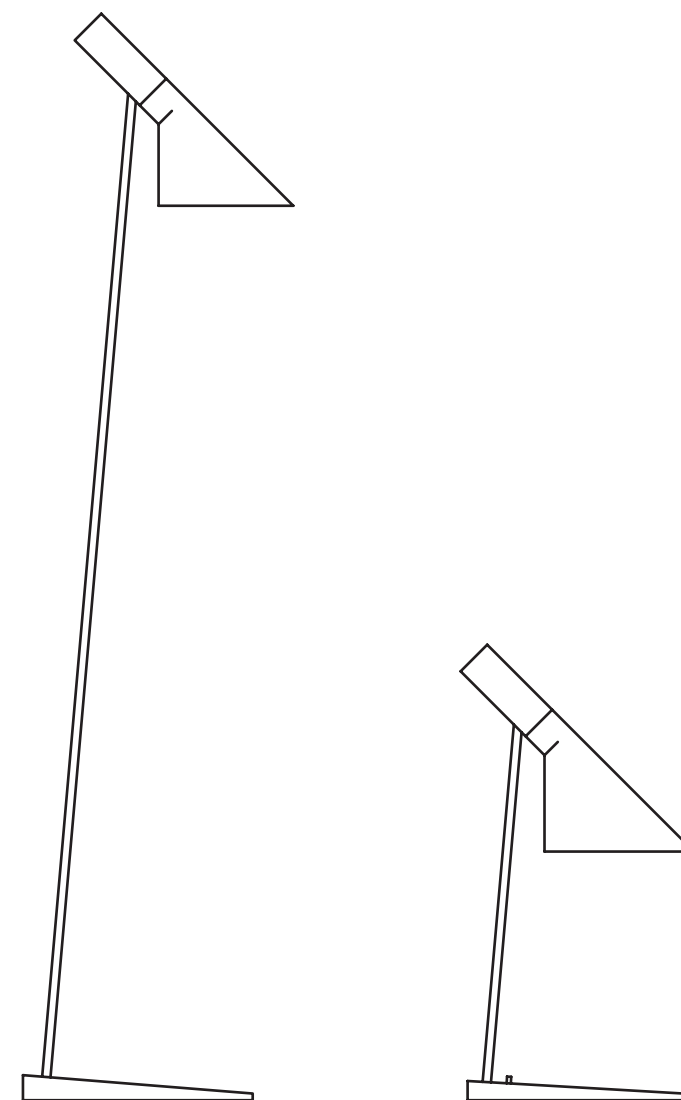
ルイスポールセン ジャパン 株式会社  
〒106-0032 東京都港区六本木 5-17-1 アクシスビル 3F  
TEL 03-3586-5341 FAX 03-3586-0478

※取付方法等、技術的内容に関してのお問い合わせ先  
TEL 048-969-5288  
平日 10:00~12:00 13:00~18:00 (土・日・祝日休み)

# AJ テーブル/フロア

## 取扱い説明書

- この度は、ルイスポールセンの照明器具をお買い上げくださりまして誠にありがとうございます。ご使用前にこの取扱説明書をよくご覧のうえ、正しくご使用ください。
- 電源の工事は専門の電気工事店におまかせください。一般の方の工事は法律で禁止されています。
- 万一破損したり、異常を感じた場合は、速やかに電源を切りお買い求めの販売店にご相談ください。
- 電気工事店の方へ：  
取付け工事が済みましたら、この説明書を必ずお客様にお渡しください。
- お客様へ：  
この説明書は必ず保管してください。
- 本品の規格及び外観は改良のため予告なく変更する場合がございます、ご了承ください。



LED電球の保証期間：  
同梱ランプがLED電球の場合、ルイスポールセンジャパンの電球保証期間は製品ご購入日から1年間です。

デザイン：アーネ・ヤコブセン

24060-11 18/03

**louis  
poulsen**

ルイスポールセン ジャパン 株式会社

## 定格・仕様

### テーブル

電源電圧：交流 100V

適合ランプ：

- ・LED電球(ホームページをご覧ください)※
- ・電球形ハロゲンランプ ホワイト 60W形 45W
- ・白熱電球 ホワイト 60W

※LED電球の技術は常時改新されています。製品デザイン特性が十分に得られる、当社推奨のランプをお使いください。

ホームページ：www.louispuulsen.com

※LED電球の調光対応については、LED電球の取扱説明書や注意書に従ってください。

同梱ランプ：

- ・LED電球

ソケット：E26

寸法：幅 160mm  
奥 282mm  
高 560mm

質量：2.6kg

材質・仕上：

- 支柱 …… 鋼 塗装仕上
- ベース …… 鋳鉄 塗装仕上
- シェード …… 鋼 塗装仕上  
(内面：白色塗装仕上)

### フロア

電源電圧：交流 100V

適合ランプ：

- ・LED電球(ホームページをご覧ください)※
- ・電球形ハロゲンランプ ホワイト 60W形 45W
- ・白熱電球 ホワイト 60W

※LED電球の技術は常時改新されています。製品デザイン特性が十分に得られる、当社推奨のランプをお使いください。

ホームページ：www.louispuulsen.com

※LED電球の調光対応については、LED電球の取扱説明書や注意書に従ってください。

同梱ランプ：

- ・LED電球

ソケット：E26

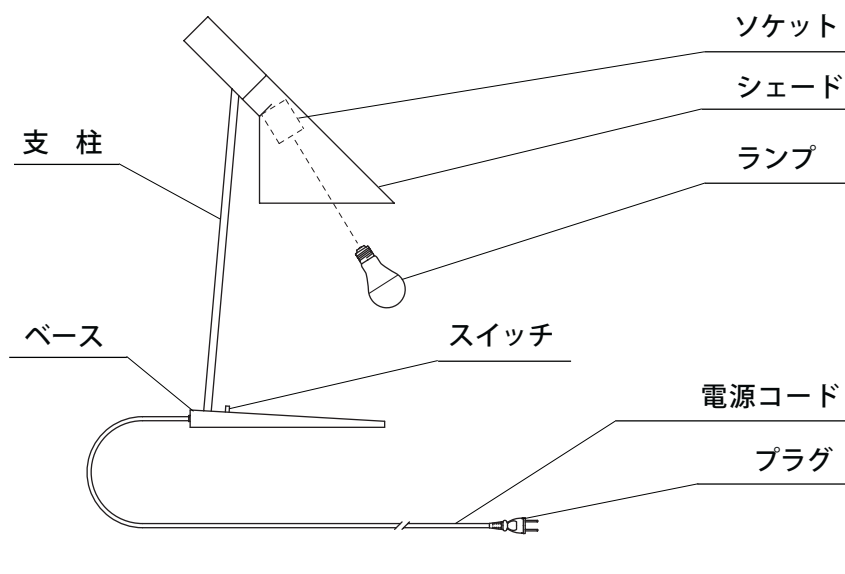
寸法：幅 146mm  
奥 322mm  
高 1300mm

質量：3.6kg

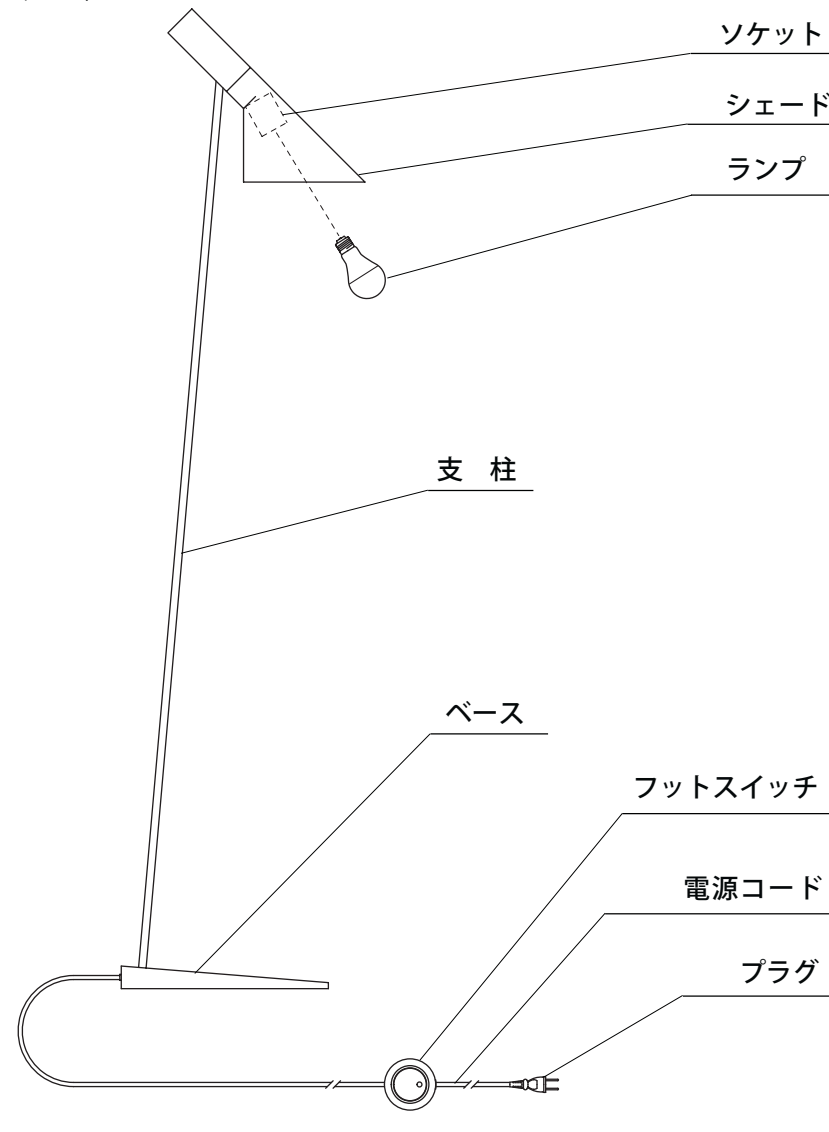
材質・仕上：

- 支柱 …… 鋼 塗装仕上
- ベース …… 鋳鉄 塗装仕上
- シェード …… 鋼 塗装仕上  
(内面：白色塗装仕上)


### テーブル



### フロア



### 付属品

ランプ (LED電球) × 1 …… 

## 取付順序

● 本器具を取り付ける前に部品の不足やキズ、破損がないことを確認のうえお取り付けください。

⚠ **注意** 点灯中及び消灯直後のランプ及びその周辺にさわらないでください。やけどの原因となることがあります。

⚠ **注意** ランプ交換の際には、本体表示及び取扱説明書にしたがって指定されたランプを使用してください。指定以外のランプを使用すると、火災の原因となることがあります。

1  
ソケットにランプをねじ込んでください。

⚠ **警告** 器具及び取扱説明書に表示されている適合ランプ以外は、使用しないでください。火災の原因となることがあります。

2  
プラグをコンセントに差し込んでください。

#### テーブルの場合

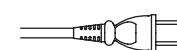
ランプの点滅は、ベースに付属のスイッチで行ってください。

#### フロアの場合

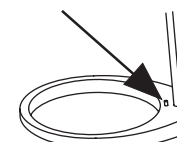
ランプの点滅は、フットスイッチで行ってください。

3  
シェードの向きを上下に動かすことができますので、お好みに調節してください。

プラグ



スイッチ (テーブル)



フットスイッチ (フロア)

